Colegio España
Educación parvularia

ÁMBITO: INTERACCIÓN Y COMPRENSIÓN DEL ENTORNO

NÚCLEO: PENSAMIENTO MATEMÁTICO

OA N° 8 Resolver problemas simples de manera concreta y pictórica agregando o quitando hasta 10 elementos, comunicando las acciones llevadas a cabo.

Jugando a restar

Actividades

1.-Juega con elementos concretos a quitar o restar, aquí te muestro algunos ejemplos de como hacerlo.



2.-Accede a este link en donde encontrarás un entretenido juego de restas

https://juegosinfantiles.bosquedefantasias.com/matematicas/restas

3.-Pinta el monstruo dientudo, puedes colocar scoth en los dientes y jugar varias veces pintando con scripto los dientes que restes.

Lanza 1 dado, tacha de negro los dientes y completa la operación.

ME LLAMO



_____ − _____ = _____

4.- Ejercita contando los dibujos y tarja los dibujos que restarás.

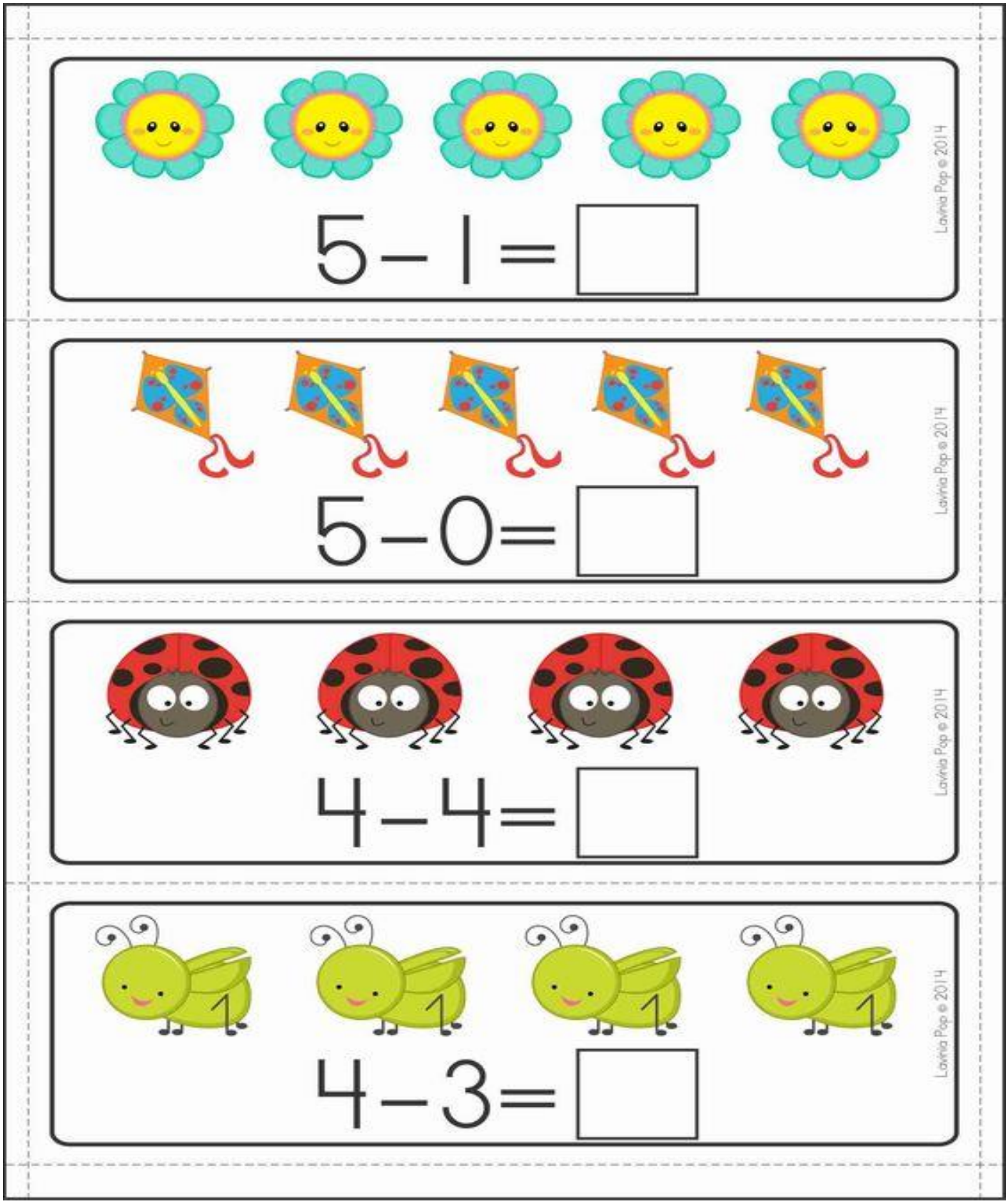

RESTAS

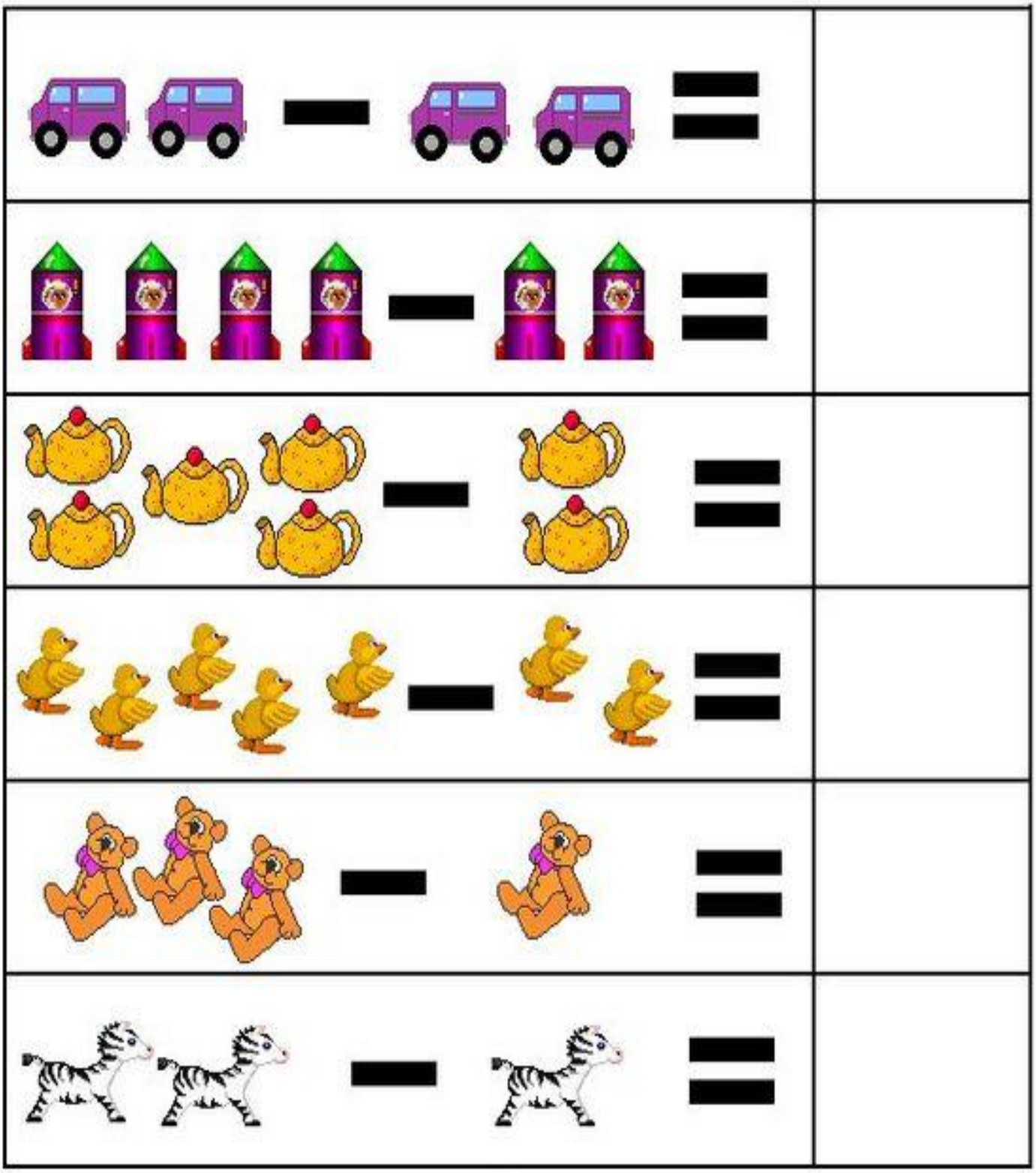

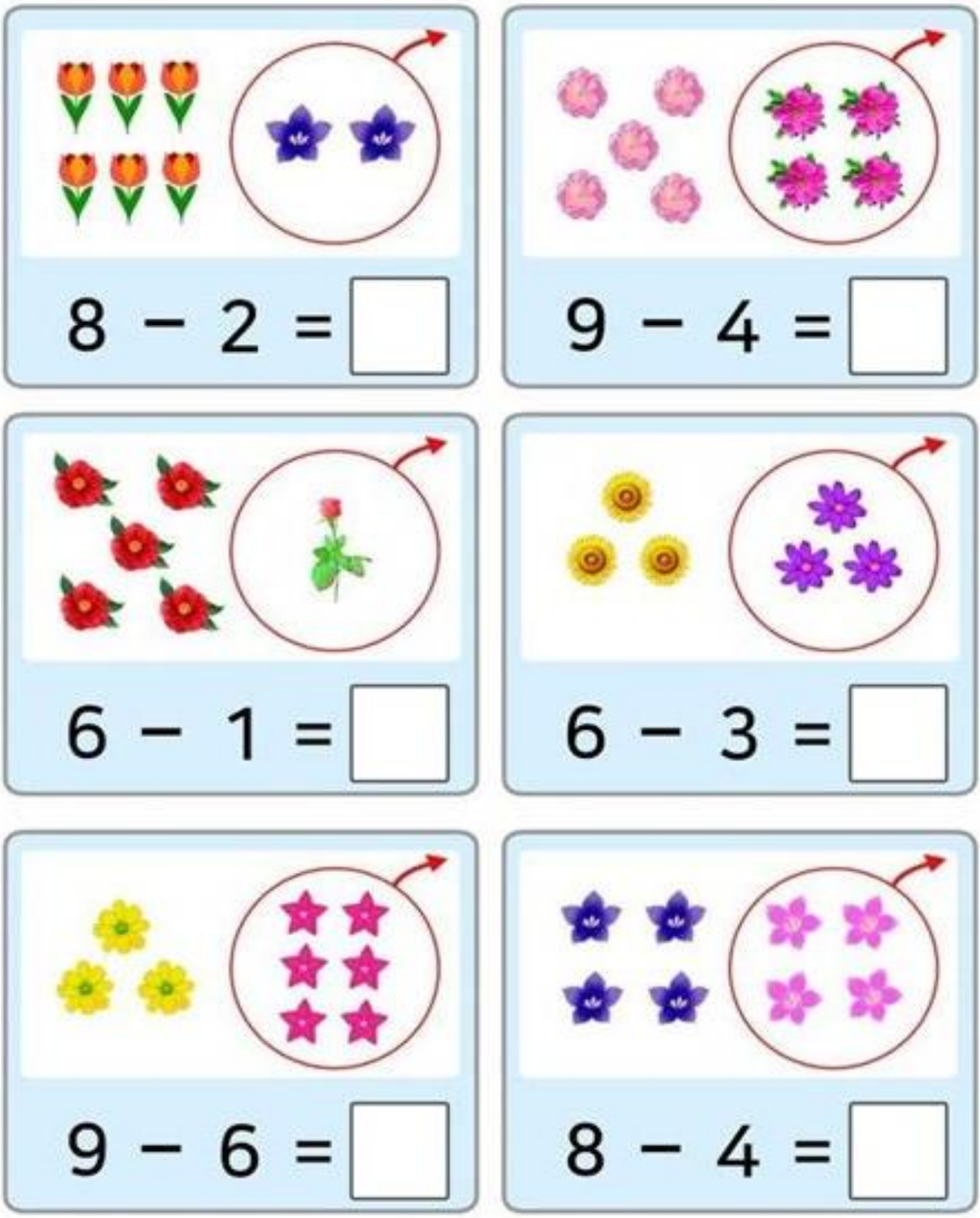
8 − 2 =
9 − 4 =
6 − 1 =
6 − 3 =
9 − 6 =
8 − 4 =

5 – 3 = 2	X X X ○ ○
4 – 2 = ☐	○ ○ ○ ○
3 – 2 = ☐	○ ○ ○
5 – 1 = ☐	○ ○ ○ ○ ○
4 – 3 = ☐	○ ○ ○ ○
5 – 4 = ☐	○ ○ ○ ○ ○
2 – 1 = ☐	○ ○

© opgaveskyen.dk

Minus

Løs regnestykkerne

4 – 2 =

5 – 3 =

9 – 3 =

7 – 5 =

8 – 4 =

6 – 1 =

4 – 3 =

7 – 2 =

10 – 7 =

10 – 2 =

Skærmbillede

Name: _____

Candy Picture Subtraction

Solve the subtraction questions.